



お土産にも  
どうぞ!!

# おうちでカンタン! レンジで**5分** ケンしろうのアツアツパスタを販売開始!

 遂に完成! ケンしろうのレトルトソース  
毎回ロット限定1,500食

 店で使用の最高品質パスタ  
DIVELLAスパゲティ冷凍と乾麺をご用意!



※イラストはイメージです

シチューのような  
食べれるパスタソース!

レトルトソース

冷凍DIVELLA




乾麺DIVELLA

## おうちでケンしろうパスタの再現方法

**STEP 1** 冷凍麺をラップで包み、耐熱皿にのせ、レンジで3分加熱する。\*

※700wの場合

 温めた際に、お皿に溜まった水分を捨てるとソースが絡みやすく  
更に美味しくなります。乾麺を茹でる場合は、**8分**を目安に。  
冷凍麺はお湯で温めることも可能です。\* ※約1分

**STEP 2** レトルトソースをレンジで1分30秒加熱する。\* ※700wの場合  
電子レンジの出力により変わりますので調整してください。

**STEP 3** ①のラップを外してお皿に盛り②のソースをかけ完成。\*



## 店頭又はオフィシャルサイトのみ購入可能!

オフィシャルサイト ▶▶▶ <https://www.pasutaya-kenshirou.jp>